

ШАГ 1: зайти на портал госуслуг: www.gosuslugi.ru и в строке «введите запрос» написать «лыжня России», далее нажать на кнопку «Записаться на участие»

The screenshot shows the website www.gosuslugi.ru with the title "Портал государственных услуг Российской Федерации". The navigation bar includes "Госуслуги", "Гражданам", "Услуги", "Документы", "Заявления", "Платежи", "Помощь", and a search icon. A search bar at the top right contains "ТВ".

The main content area features a blue background with a snowflake pattern. A search bar at the bottom contains the text "Введите запрос...". A search result for "лыжня России" is displayed, showing the date "10 февраля 2024 г." and the event name "XLII открытая Всероссийская массовая лыжная гонка «Лыжня России»". Below the search result, there are several buttons: "Записаться на участие" (highlighted with an orange arrow), "Другие спортивные мероприятия", and "Нет нужного ответа".

Other visible elements include a notification box for "Система наставничества «#Контекст»" and a "Старый поиск" button.

ШАГ 2: нажать кнопку «Начать»

The screenshot shows the website www.gosuslugi.ru with the page title "Запись на участие в массовых физкультурных мероприятиях | Портал государственных услуг Российской Федерации". The navigation bar includes "госуслуги" and "Гражданам", along with menu items: "Услуги", "Документы", "Заявления", "Платежи", "Помощь", and a search icon. A user profile icon with "ТВ" is also present.

The main content area features a white card with the following text:

Запись на участие в массовых физкультурных мероприятиях

Выберите место проведения, вид спорта и спортивную дисциплину массового физкультурного мероприятия. Подайте заявление на участие

Для допуска к соревнованию потребуется действующее [медицинское заключение](#)

An orange arrow points to a blue button labeled "Начать".

At the bottom left, the location "Красногорск г" is displayed. At the bottom right, there are icons for navigation and social media (VK, Odnoklassniki, and R).

ШАГ 3: выбрать регион – Московская область и нажать кнопку «Продолжить»

The screenshot shows the website www.gosuslugi.ru with the page title "Запись на участие в массовых физкультурных мероприятиях | Портал государственных услуг Российской Федерации". The navigation bar includes "госуслуги" and "Гражданам". The main content area has a "Назад" link and the heading "Выберите регион проведения соревнования". A message box states: "Доступны не все регионы. Если нужного региона нет в списке, можно выбрать другой для участия в мероприятии." Below this is a "Регион" dropdown menu with "Московская" entered and "Московская область" selected. An orange arrow points to the dropdown. A "Продолжить" button is at the bottom. The footer shows "Красногорск г" and social media icons.

← Назад

Выберите регион проведения соревнования

Доступны не все регионы
Если нужного региона нет в списке, можно выбрать другой для участия в мероприятии

Регион

Московская

Московская область

Продолжить

Красногорск г

ШАГ 4: выбрать место проведения из списка и нажать кнопку «Продолжить»

The screenshot shows the website www.gosuslugi.ru with the page title "Запись на участие в массовых физкультурных мероприятиях | Портал государственных услуг Российской Федерации". The navigation bar includes "Услуги", "Документы", "Заявления", "Платежи", "Помощь", and a search icon. The main content area is titled "Выберите место проведения соревнования" and includes a "Назад" link. A blue box contains the text: "Доступны не все места проведения. Если нужного места проведения нет в списке, можно выбрать другое место для участия в мероприятии." Below this is a search field labeled "Место проведения" with the selected text "ОУСЦ «Планерная», г.о. Химки, мкр-н Планерная, влд. 1." and a close button. A blue "Продолжить" button is positioned below the search field. An orange arrow points to the search field. The footer shows "Красногорск г" and social media icons for Telegram, VK, Odnoklassniki, and Facebook. A blue robot icon is in the bottom right corner.

← Назад

Выберите место проведения соревнования


Доступны не все места проведения
Если нужного места проведения нет в списке, можно выбрать другое место для участия в мероприятии

Место проведения

ОУСЦ «Планерная», г.о. Химки, мкр-н Планерная, влд. 1. ✕

Продолжить

Красногорск г



ШАГ 5: ознакомиться и нажать кнопку «Продолжить»

The screenshot shows the website www.gosuslugi.ru with the page title "Запись на участие в массовых физкультурных мероприятиях | Портал государственных услуг Российской Федерации". The main content is for the "XLII открытая Всероссийская массовая лыжная гонка «Лыжня России»".

XLII открытая Всероссийская массовая лыжная гонка «Лыжня России»

Самое массовое и масштабное физкультурное мероприятие по лыжным гонкам на территории Российской Федерации. Проводится ежегодно, начиная с 1982 года.

Дата проведения
10.02.2024

Вид спорта
Лыжные гонки

Место проведения
[ОУСЦ «Планерная», г.о. Химки, мкр-н Планерная, влд. 1.](#)

Оплата
Бесплатно

Количество участников
3000

Возрастные категории и границы
Девушки, Женщины, Мужчины, Юноши

Контакты организаторов
PavlenkoKI@mosreg.ru
[+7 498 602-84-56](tel:+74986028456)

Организационные документы
[Положение Московской области](#)

Понадобится браузер с поддержкой российских сертификатов безопасности
Чтобы посмотреть документы, используйте браузеры «Атом» или «Яндекс Браузер»
[Подробнее о сертификатах](#)

At the bottom of the page, there is a blue button labeled "Продолжить" (Continue) with a large orange arrow pointing to it from the left. In the bottom right corner, there is a small blue robot icon.

ШАГ 6: ознакомиться и нажать кнопку «Перейти к записи»

The screenshot shows the website www.gosuslugi.ru with the page title "Запись на участие в массовых физкультурных мероприятиях | Портал государственных услуг Российской Федерации". The navigation bar includes "Госуслуги", "Гражданам", "Услуги", "Документы", "Заявления", "Платежи", "Помощь", and a search icon. A user profile icon labeled "ТВ" is also present.

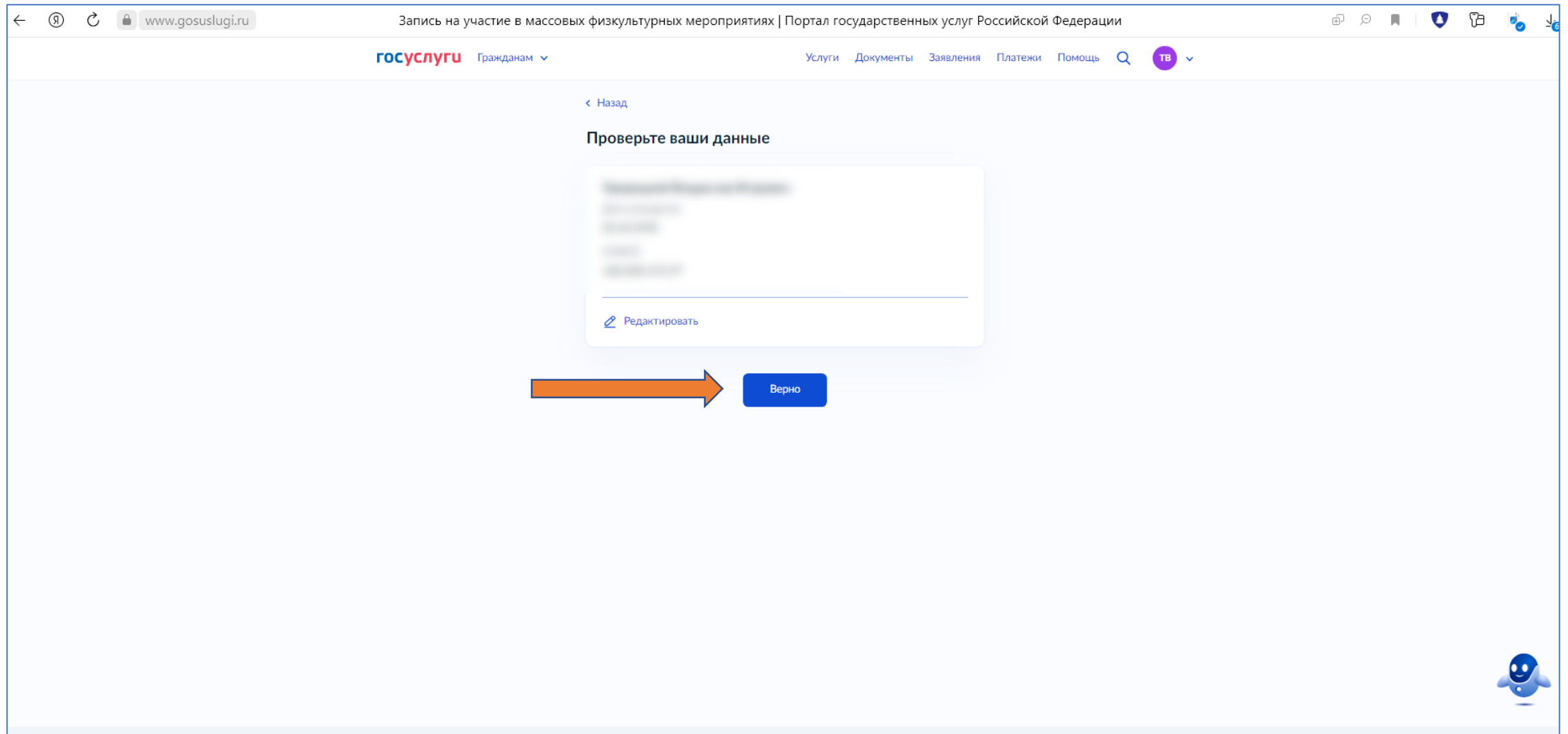
Below the navigation bar, there is a back arrow labeled "Назад" and a section header "Что нужно для участия в мероприятии". This section contains a list of requirements:

- Медицинское заключение о допуске к соревнованиям
- Документ, удостоверяющий личность, - паспорт или свидетельство о рождении
- Полис обязательного медицинского страхования
- Полис страхования жизни и здоровья от несчастных случаев полис (оригинал) страхования жизни или полис (оригинал) страхования от несчастных случаев
- Участникам от 18 лет и старше - личная подпись, подтверждающая персональную ответственность за свое здоровье
- Для детей младше 17 лет - письменное согласие родителя или другого законного представителя
- Для детей младше 13 лет - сопровождение родителя или другого законного представителя

Below the list, the "Срок оказания услуги" is specified as "5 рабочих дней". The "Результат" section states: "Уведомление с подтверждением записи придёт в личный кабинет". A note at the bottom of this section reads: "Нажимая «Перейти к записи», вы соглашаетесь на обработку персональных данных и подтверждаете ознакомление с условиями проведения соревнования".

An orange arrow points to a blue button labeled "Перейти к записи". In the bottom right corner, there is a small blue cartoon mascot icon.

ШАГ 7: проверить данные и нажать кнопку «Верно»



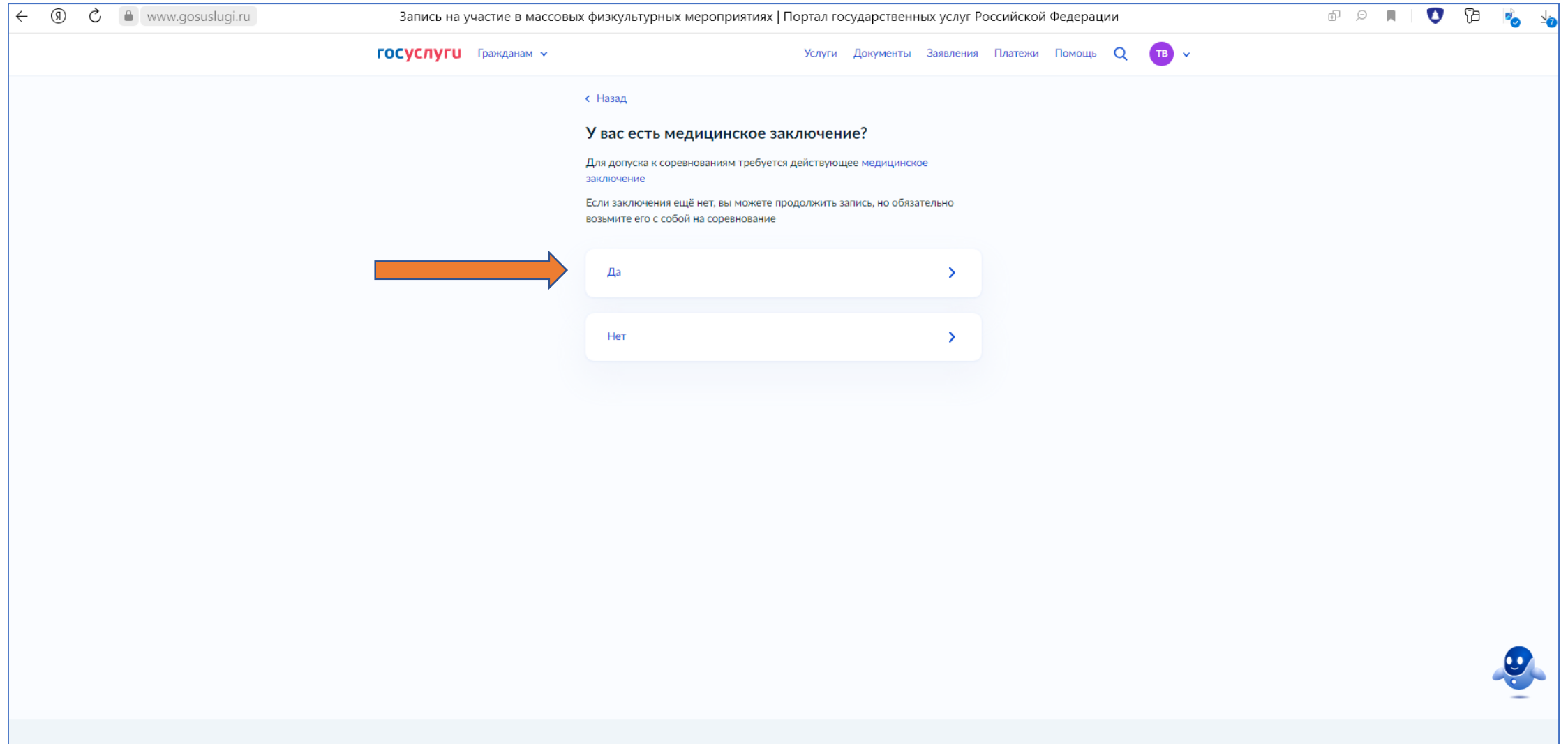
The screenshot shows a web browser window with the URL www.gosuslugi.ru. The page title is "Запись на участие в массовых физкультурных мероприятиях | Портал государственных услуг Российской Федерации". The navigation bar includes "госуслуги" and "Гражданам", along with links for "Услуги", "Документы", "Заявления", "Платежи", and "Помощь". A user profile icon with the initials "ТВ" is visible.

The main content area features a "Назад" link and the heading "Проверьте ваши данные". Below this is a blurred form containing personal information. A "Редактировать" link with a pencil icon is positioned at the bottom of the form.

An orange arrow points from the "Редактировать" link to a blue button labeled "Верно", which is the target of the instruction.

A small blue robot icon is located in the bottom right corner of the page.

ШАГ 8: нажать кнопку «Да»



← [www.gosuslugi.ru](#) Запись на участие в массовых физкультурных мероприятиях | Портал государственных услуг Российской Федерации


госуслуги Гражданам ▾ Услуги Документы Заявления Платежи Помощь 🔍 ТВ ▾

[← Назад](#)


У вас есть медицинское заключение?

Для допуска к соревнованиям требуется действующее [медицинское заключение](#)

Если заключения ещё нет, вы можете продолжить запись, но обязательно возьмите его с собой на соревнование

 >

>



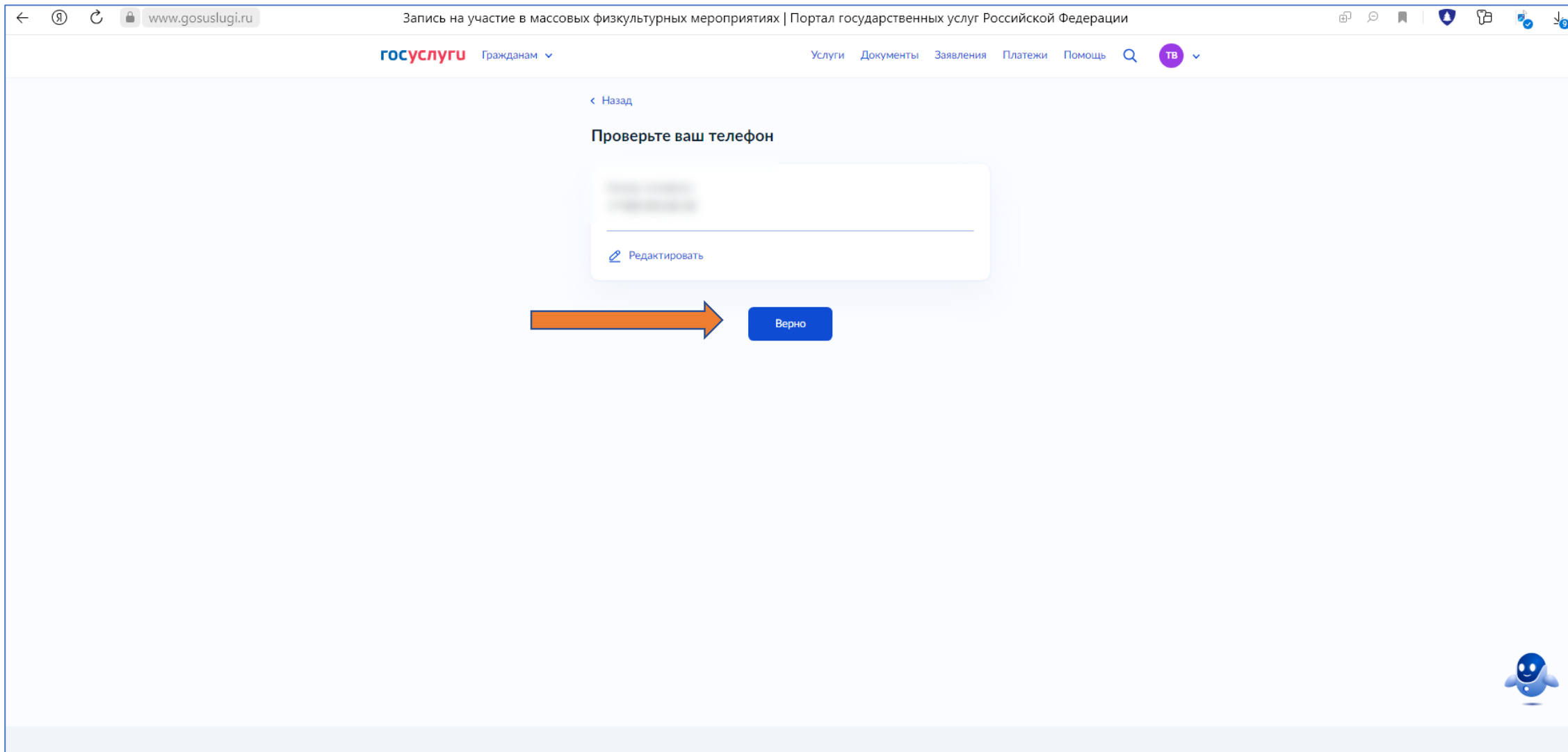
ШАГ 9: выбрать спортивную дисциплину из списка «Свободный стиль 10 км» и нажать кнопку «Продолжить»

The screenshot shows a web browser window with the URL www.gosuslugi.ru. The page title is "Запись на участие в массовых физкультурных мероприятиях | Портал государственных услуг Российской Федерации". The header includes the "gosuslugi" logo, "Гражданам" dropdown, and navigation links: "Услуги", "Документы", "Заявления", "Платежи", "Помощь", a search icon, and a "ТВ" icon.

The main content area has a back link "< Назад" and a heading "Укажите спортивную дисциплину". Below this is a form titled "Лыжные гонки" with a sub-label "Спортивная дисциплина". A dropdown menu is open, showing the selected option "свободный стиль 10 км" with a close button (X). A blue button labeled "Продолжить" is positioned below the form.

An orange arrow points from the left towards the "свободный стиль 10 км" option in the dropdown menu. A small blue robot icon is located in the bottom right corner of the page.

ШАГ 10: нажать кнопку «Да»

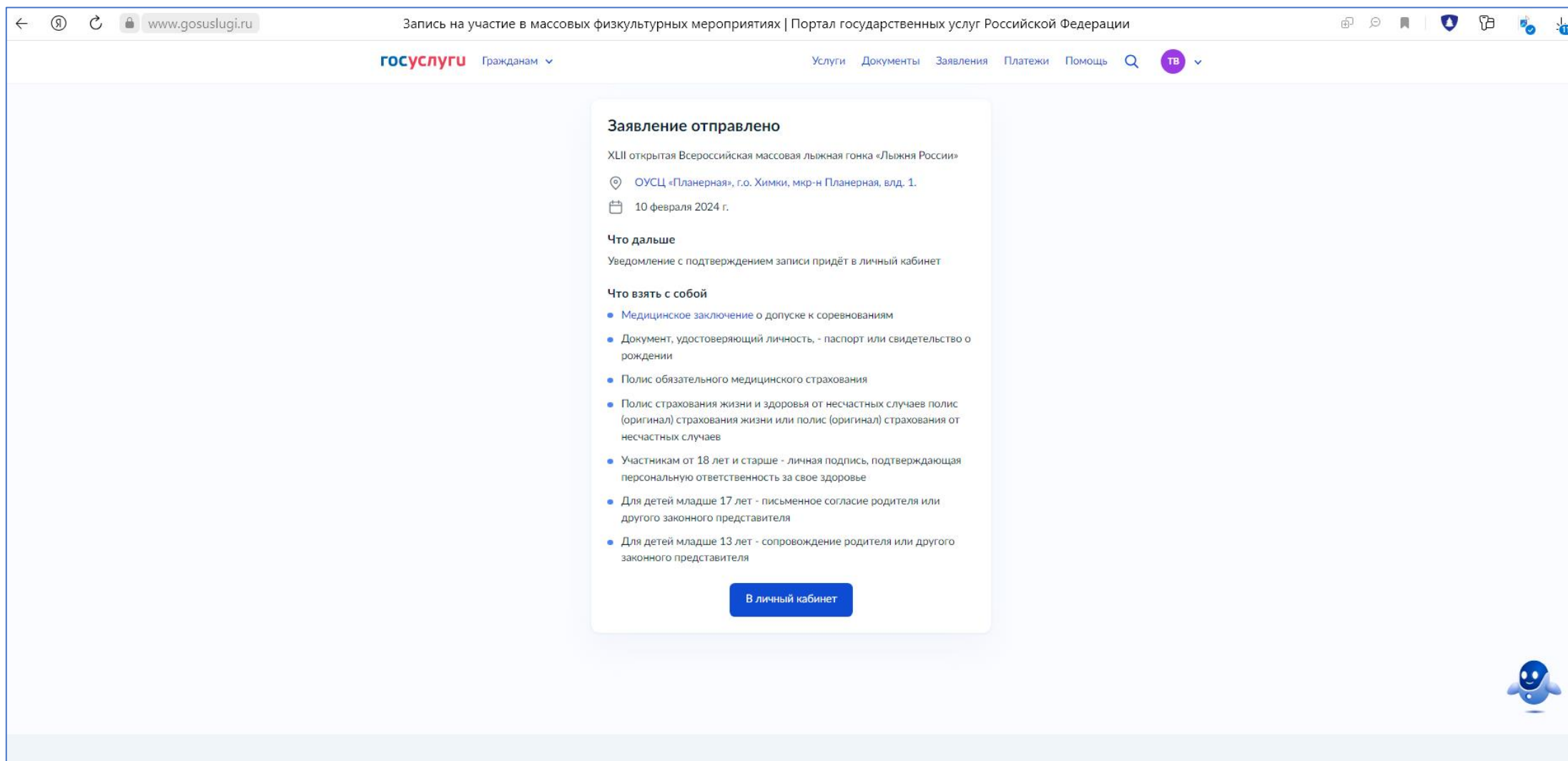


ШАГ 11: проверить свою электронную почту и нажать кнопку «Отправить заявление»»

The screenshot shows the website www.gosuslugi.ru with the page title "Запись на участие в массовых физкультурных мероприятиях | Портал государственных услуг Российской Федерации". The navigation bar includes "госуслуги" and "Гражданам", along with menu items: "Услуги", "Документы", "Заявления", "Платежи", "Помощь", and a search icon. A user profile icon with "ТВ" is also visible.

The main content area features a breadcrumb link "< Назад" and the heading "Проверьте вашу электронную почту". Below this is a blurred email address field with a "Редактировать" link. A large orange arrow points from the email field to a blue button labeled "Отправить заявление". A small blue robot icon is located in the bottom right corner of the page.

ШАГ 12: Итоговое окно в случае правильного заполнения



The screenshot shows a web browser window with the URL www.gosuslugi.ru. The page title is "Запись на участие в массовых физкультурных мероприятиях | Портал государственных услуг Российской Федерации". The main navigation bar includes "госуслуги" and "Гражданам". The top right navigation menu contains "Услуги", "Документы", "Заявления", "Платежи", "Помощь", and a user profile icon labeled "ТВ".

The central content area displays a confirmation message titled "Заявление отправлено". The message details the registration for the "XIII открытая Всероссийская массовая лыжная гонка «Лыжня России»" at the "ОУСЦ «Планерная», г.о. Химки, мкр-н Планерная, влд. 1." on "10 февраля 2024 г.". It informs the user that a confirmation message will be sent to their personal cabinet and lists the required items to bring.

Заявление отправлено

XIII открытая Всероссийская массовая лыжная гонка «Лыжня России»

ОУСЦ «Планерная», г.о. Химки, мкр-н Планерная, влд. 1.

10 февраля 2024 г.

Что дальше

Уведомление с подтверждением записи придёт в личный кабинет

Что взять с собой

- Медицинское заключение о допуске к соревнованиям
- Документ, удостоверяющий личность, - паспорт или свидетельство о рождении
- Полис обязательного медицинского страхования
- Полис страхования жизни и здоровья от несчастных случаев полис (оригинал) страхования жизни или полис (оригинал) страхования от несчастных случаев
- Участникам от 18 лет и старше - личная подпись, подтверждающая персональную ответственность за свое здоровье
- Для детей младше 17 лет - письменное согласие родителя или другого законного представителя
- Для детей младше 13 лет - сопровождение родителя или другого законного представителя

[В личный кабинет](#)

